


Herbstsaison*: Zahlen und Fakten

Hotellogiernächte (LN) im Herbst 2023 in den Bergen


+ 21.2 %

In der Herbstsaison (September-Oktober) 2023 generierten Schweizer Gäste rund 1.76 Mio. LN in den Bergen, 21.2 % mehr als im Herbst 2019 und 31.6 % mehr als im Herbst 2013.*



61 %

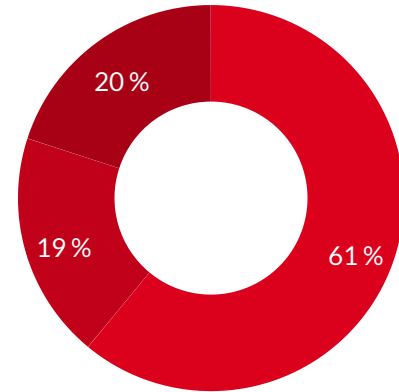
In den Bergen wurden im Herbst 2023 61 % der LN von Schweizer Gästen generiert. Im Sommer 2023 lag der Anteil der LN von Gästen mit Wohnsitz in der Schweiz bei 52,3 % (Mai bis August).**



2 Tage

Herbst-Aufenthalte in den Bergen sind hauptsächlich von kurzer Dauer. Im Jahr 2023 betrug die durchschnittliche Aufenthaltsdauer der Schweizer Gäste zwei Tage.

Verteilung der LN nach Gäste-Herkunft**



■ Schweiz (61%) ■ Europa (ohne CH) (19%)
■ Übersee (20%)

Schweizer Gäste im Herbst und in den Bergen...



...sind preisbewusster als im Sommer. Sonderangebote/Rabatte sind für sie besonders attraktiv.***



...interessieren sich für kulinarische Genüsse und schätzen kulinarische Angebote.**



...suchen auf Switzerland.com hauptsächlich nach Ideen für Wanderungen, Veranstaltungen und Alpabzüge (Quelle: Google Analytics).



Die Regionen der Schweiz, die im Herbst 2023 den stärksten Anstieg der LN von Schweizer Gästen verzeichneten, waren die Ostschweiz, das Wallis und Freiburg.



...üben gerne sportliche Aktivitäten im Freien aus.***

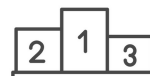
***Tourismus Monitor Schweiz 2017: Von Schweiz Tourismus durchgeführte Umfrage unter mehr als 21'500 Gästen aus 130 Ländern in 180 Schweizer Destinationen.

Wetter und Klima im Herbst in der Schweiz



+ 12 Tage

Heute dauert die Herbstsaison im Durchschnitt 12 Tage länger als 1970 - der erste Schneefall setzt später ein. (Quelle: Universität Neuenburg, WSL-SLF, 2016)



Der September 2023 war der wärmste Monat seit 1864, der Oktober 2023 der zweitwärmste Monat seit 1864. (Quelle: MeteoSuisse)



+2,2 Grad

Mit einer Überschreitung der Norm 1991-2020 um 2.2 °C im Landesdurchschnitt erlebte die Schweiz den zweitwärmsten Herbst seit Messbeginn im Jahr 1864. (Quelle: MeteoSuisse)

* September und Oktober

** Quelle: Bundesamt für Statistik