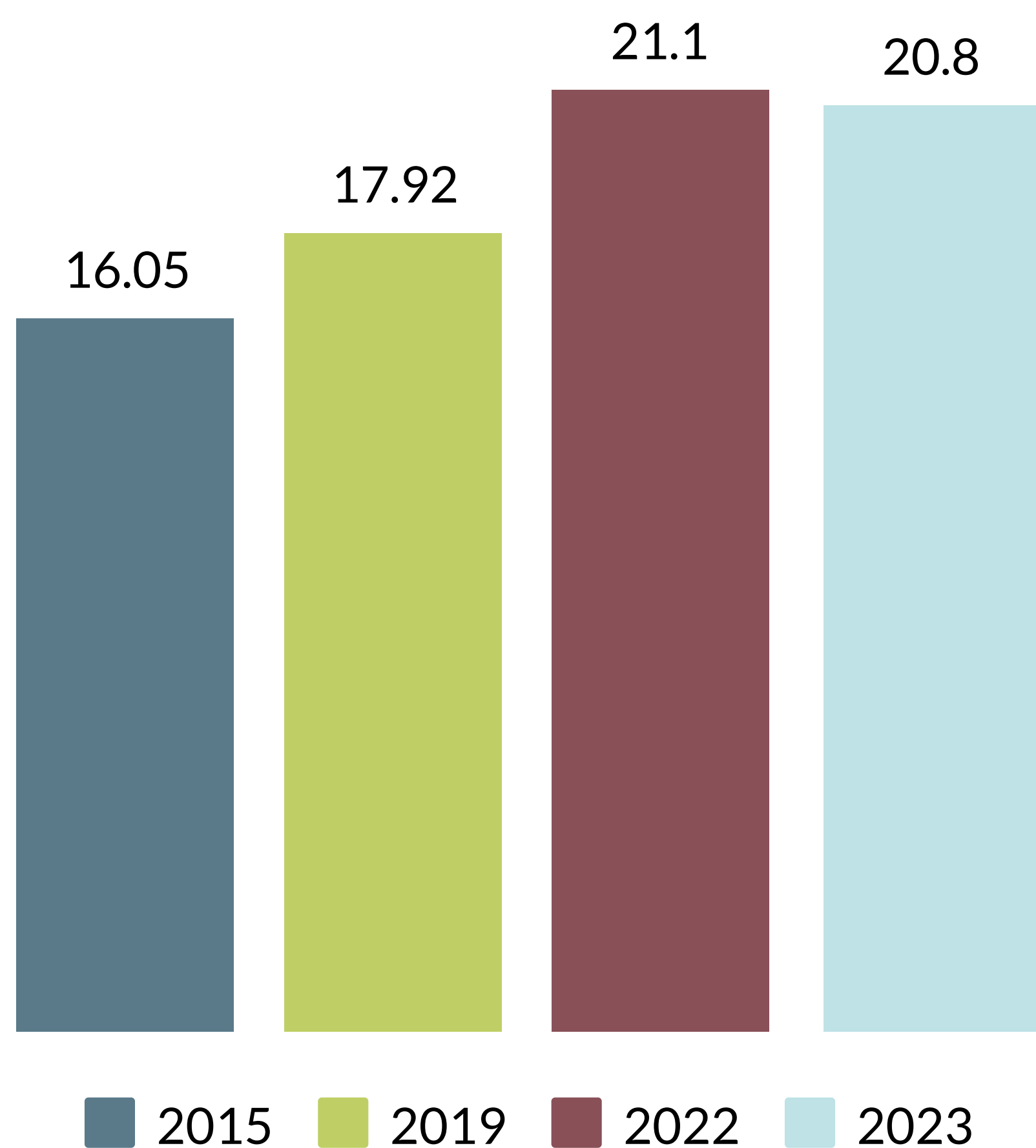


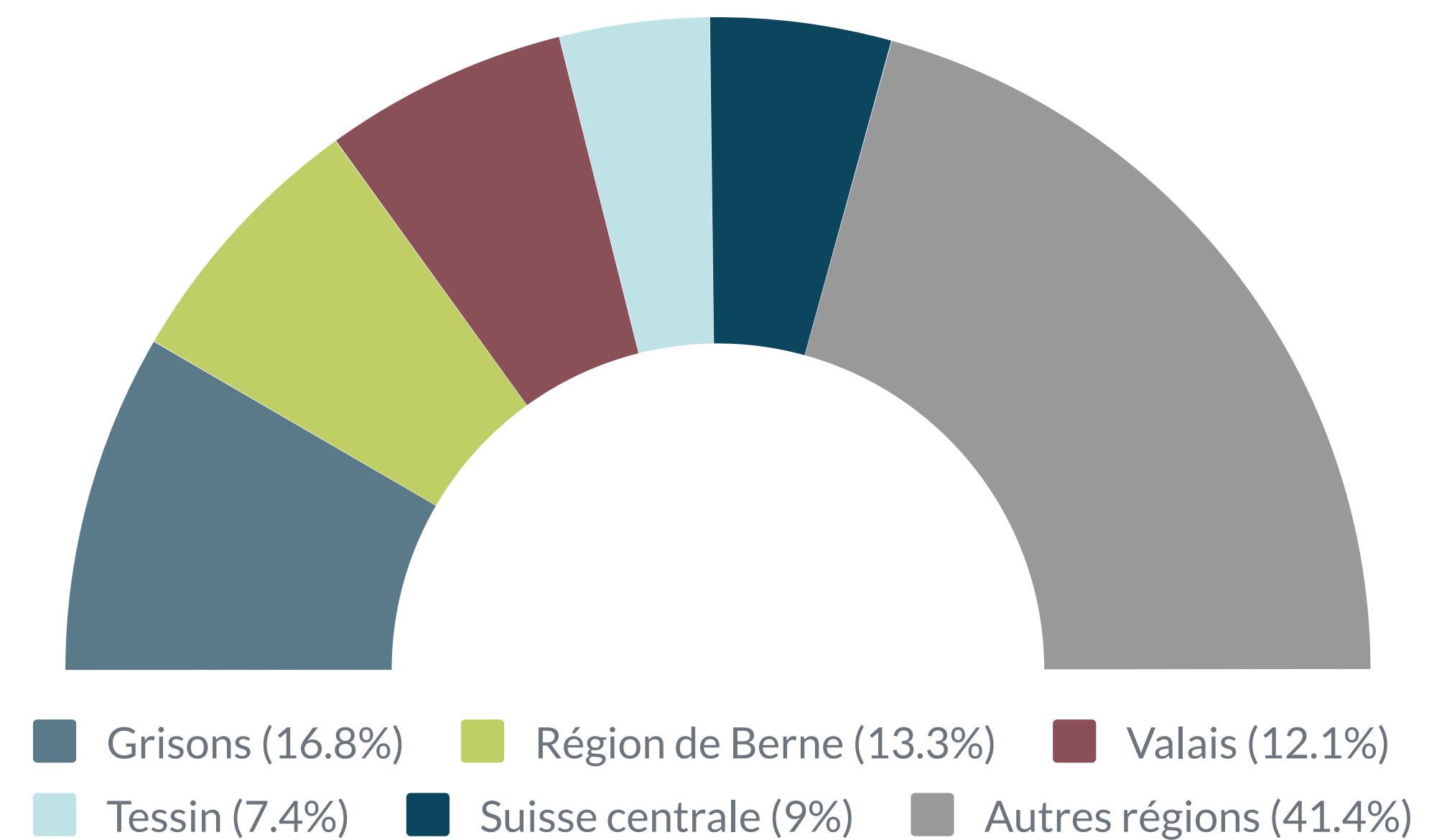


# Touristes résidant en Suisse dans leur pays


Evolution des nuitées de l'hôtellerie (en mio.)



Répartition des nuitées par région en 2023




## Données-clés\*




32,1%

des touristes résidant en Suisse qui voyagent dans leur propre pays ont plus de 55 ans




64,4%

privilégient la voiture comme moyen de transport en Suisse



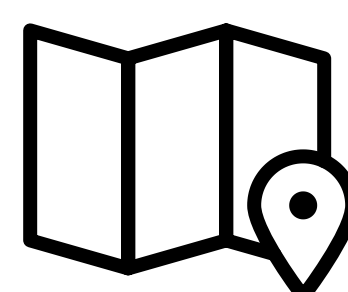
88,7%

ont déjà passé des vacances en Suisse plus de cinq fois




42,8%

voyagent en Suisse seuls ou à deux




86%

ne visitent qu'une seule destination au cours de leur séjour



54,8%

des nuitées de l'hôtellerie sont enregistrées en été




1,9 jours

est la durée moyenne de leur séjour en Suisse en 2022\*\*



50,2%

privilégient la marche à pied comme activité




CHF 140

Dépenses quotidiennes moyennes par personne en Suisse

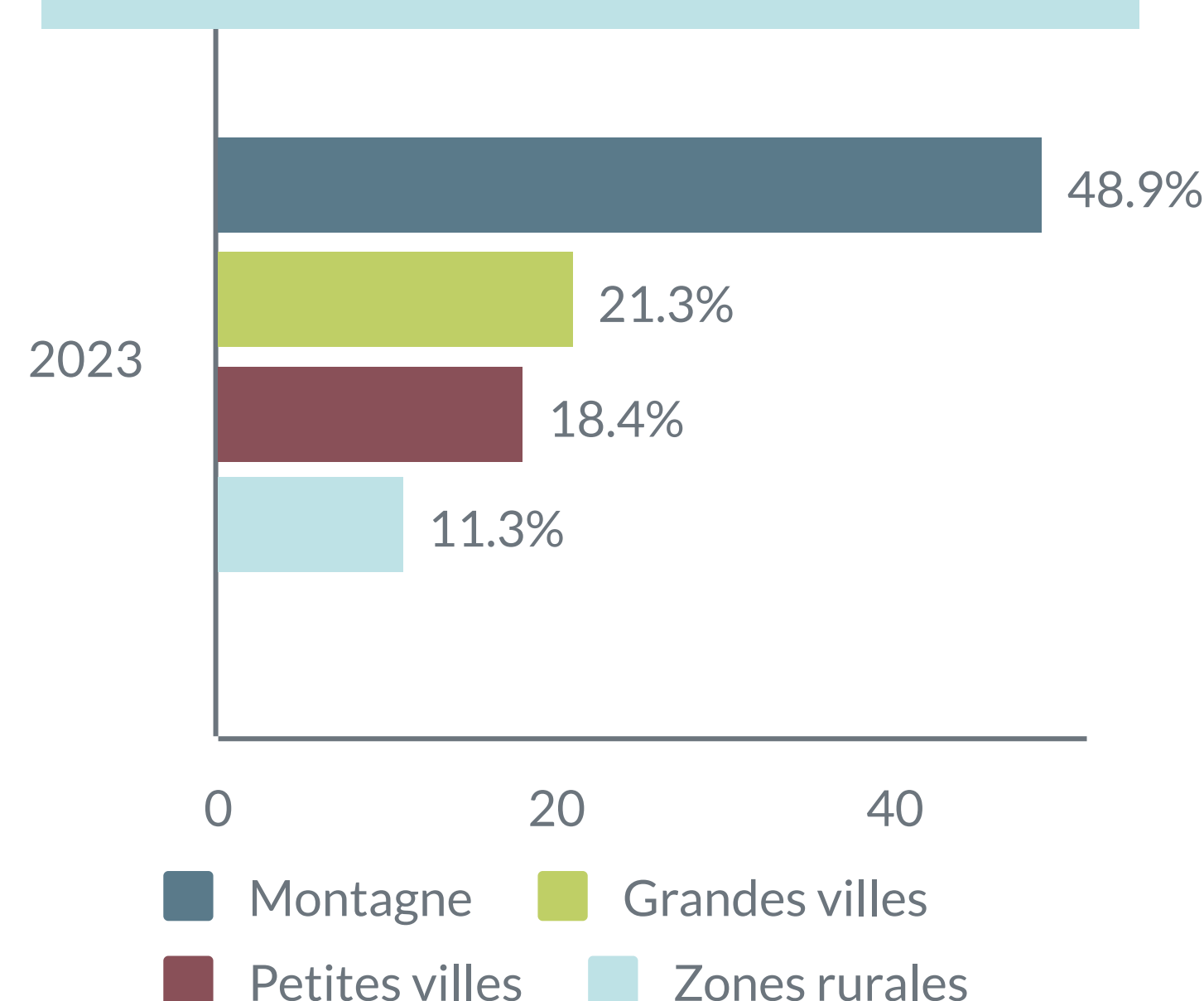
\* Source: Monitoring du Tourisme Suisse (MTS) 2017. Enquête réalisée par Suisse Tourisme auprès de plus de 21'500 touristes venus de 130 pays et hébergés dans 180 destinations suisses.

## Motivations de voyage en Suisse\*

1. Montagne
2. Nature
3. Relaxation
4. Panorama
5. Tranquillité
6. Facilité d'accès
7. Activités sportives
8. Hospitalité
9. Bon rapport qualité-prix
10. Ambiance



## Répartition des nuitées par zone géographique (2023)\*\*



## Destinations favorites\*\*\*

2023

1. Zurich
2. Zermatt
3. Bâle
4. Davos
5. Berne
6. Genève
7. Lausanne
8. Lucerne
9. Ascona
10. Arosa

\*\* OFS

\*\*\* Selon le volume des nuitées de l'hôtellerie générées en 2023.

\* Source: Monitoring du Tourisme Suisse (MTS) 2017. Enquête réalisée par Suisse Tourisme auprès de plus de 21'500 touristes venant de 130 pays et hébergés dans 180 destinations suisses. Les prochains résultats du MTS seront disponibles en automne 2024.