
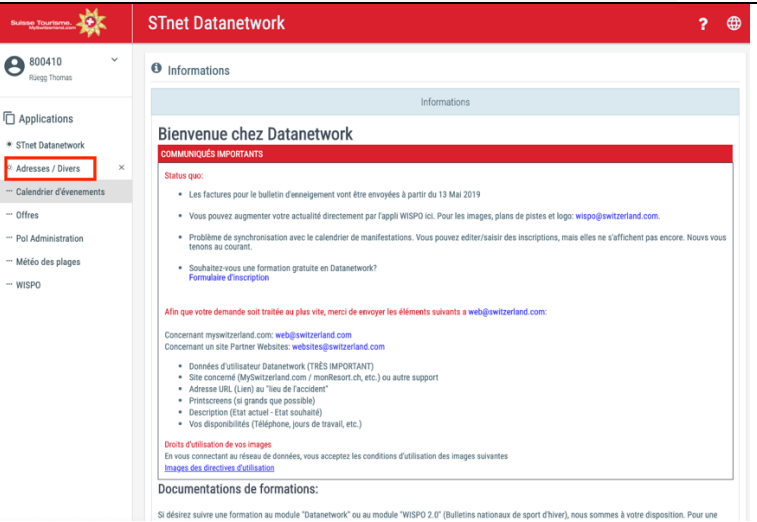
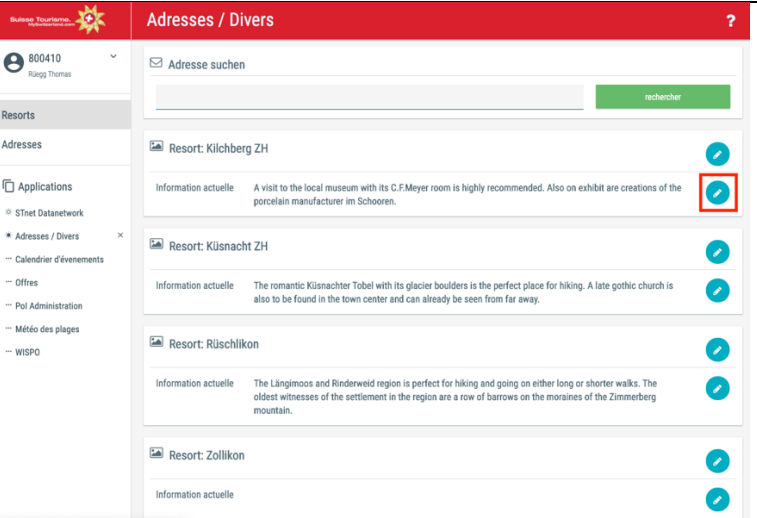


Manual: Modification information actuelles et les données de base

Information actuelles:

<p>1. Loguez-vous dans https://st.stnet.ch</p>	
<p>2. Choisir l'application Adresses/Divers</p>	
<p>3. Maintenant, toutes les stations auxquelles vous êtes autorisé à accéder sont affichées.</p> <p>Pour modifier l'information actuelle, cliquez sur le crayon ci-dessous.</p>	

4. Remplissez le plus grand nombre de langues possible. Le texte ne sera affiché que dans les langues que vous avez remplies.

l'information actuelle est automatiquement supprimée au bout d'un mois. Si l'information actuelle est affichée pendant une durée plus ou moins longue, vous devez fixer vous-même une date.

En outre, un éditeur de texte avec des options de formatage minimales est disponible.

Suisse Tourisme. + Adresses / Divers

Resorts > Schweiz / Suisse / Switzerland > Information actuelle

Resort Schweiz / Suisse / Switzerland > Information actuelle

* 04.09.2020

allemand

frçais

Suisse Tourisme. + Adresses / Divers

Resorts > Schweiz / Suisse / Switzerland > Information actuelle

Resort Schweiz / Suisse / Switzerland > Information actuelle

* 05.09.2020

allemand

français

5. N'oubliez pas de faire des économies à la fin. Pour ce faire, faites défiler la page jusqu'en bas. Il faut désormais compter jusqu'à 7 jours pour que vos modifications soient en ligne. En cas d'urgence, nous pouvons accélérer ce processus.

polonais

05.09.2020

polonais

sauvegarder retour

S'Inet Datnetwork Production

Modifier les données de base:

1. Procédez de la même manière que pour la modification de la note actuelle, mais cliquez ensuite sur le crayon du haut pour modifier les données de base.

2. Vous pouvez maintenant entrer des informations sur tous les points. Plus les données de base sont complètes, mieux c'est.

3. N'oubliez pas de faire des économies à la fin. Pour ce faire, faites défiler la page jusqu'en bas.