

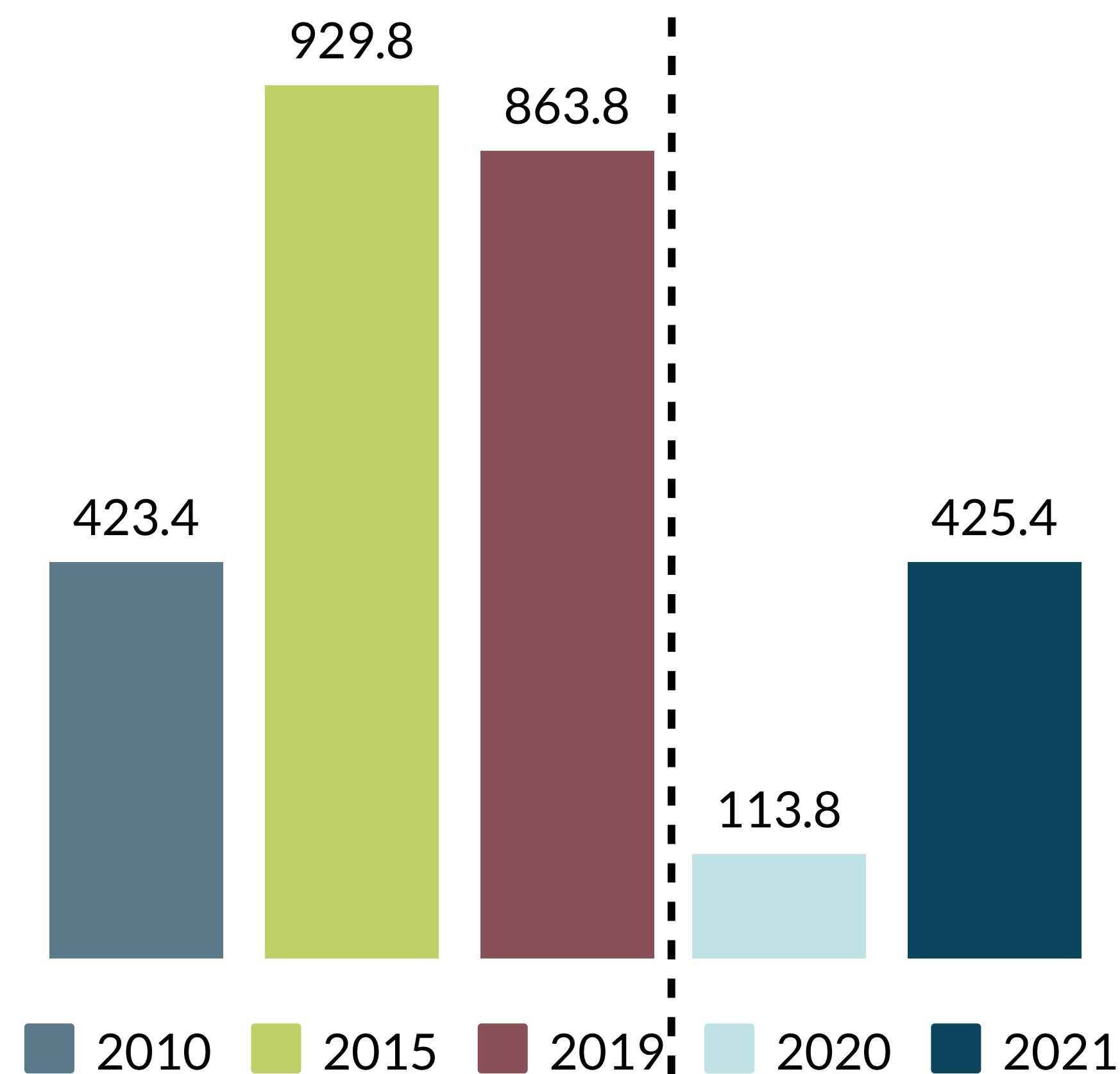


# Touristes des pays du Golfe en Suisse

## Evolution des nuitées de l'hôtellerie (en milliers)

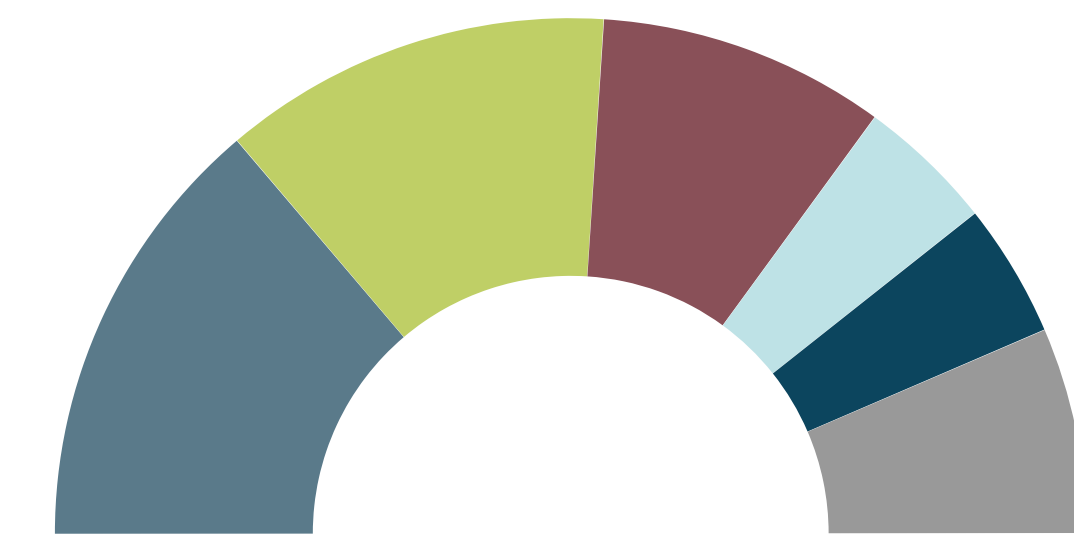
2010-2019: +104%

2019-2021: -50.8%



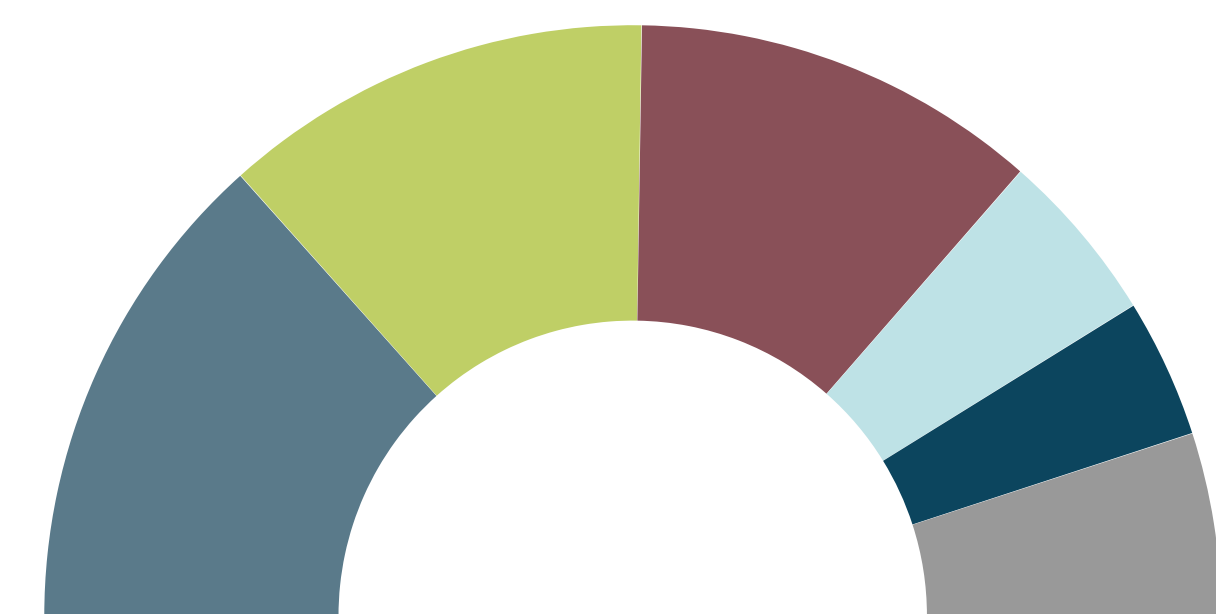
## Nuitées de l'hôtellerie par région

2019




Genève (27.63%) Région de Berne (24.42%)  
Région de Zurich (18.02%) Vaud (8.61%)  
LU-Lac des Quatre-Cantons (8.41%)  
Autres régions (12.91%)

2021




Genève (26.8%) Région de Berne (23.7%)  
Région de Zurich (22.4%)  
LU-Lac des Quatre-Cantons (9.5%) Vaud (7.6%)  
Autres régions (10%)

## Données-clés\*




56,5%

des touristes des pays du Golfe voyageant en Suisse ont moins de 35 ans



64%

privilégient la voiture comme moyen de transport en Suisse




81%

voyagent en petits groupes de une à cinq personnes en Suisse



93%

visitent plusieurs destinations lors d'un séjour




2,6 jours

est la durée moyenne de leur séjour en Suisse



56%

d'entre eux visitent la Suisse pour la 1ère fois



72,6%

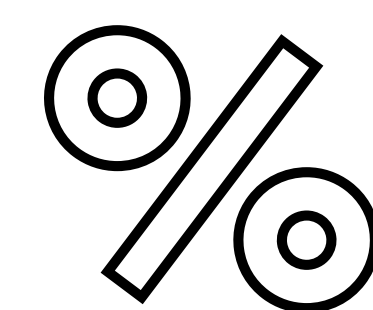
des nuitées sont enregistrées en été



57,2%

privilégient la visite d'attractions naturelles lors de leur séjour

## Données-clés Pandémie 2020-21\*\*



4,9%

Par rapport à 2019, la part des nuitées hôtelières des visiteurs des pays du Golfe du volume total des nuitées des touristes étrangers est restée stable en 2021 (2019: 4,0%).

Ennetbürgen (NW)



St. Moritz (GR)

sont les seules destinations où une augmentation du nombre de nuitées des hôtes des pays du Golfe a été enregistrée en juillet et août 2021 par rapport à 2019.




1/2

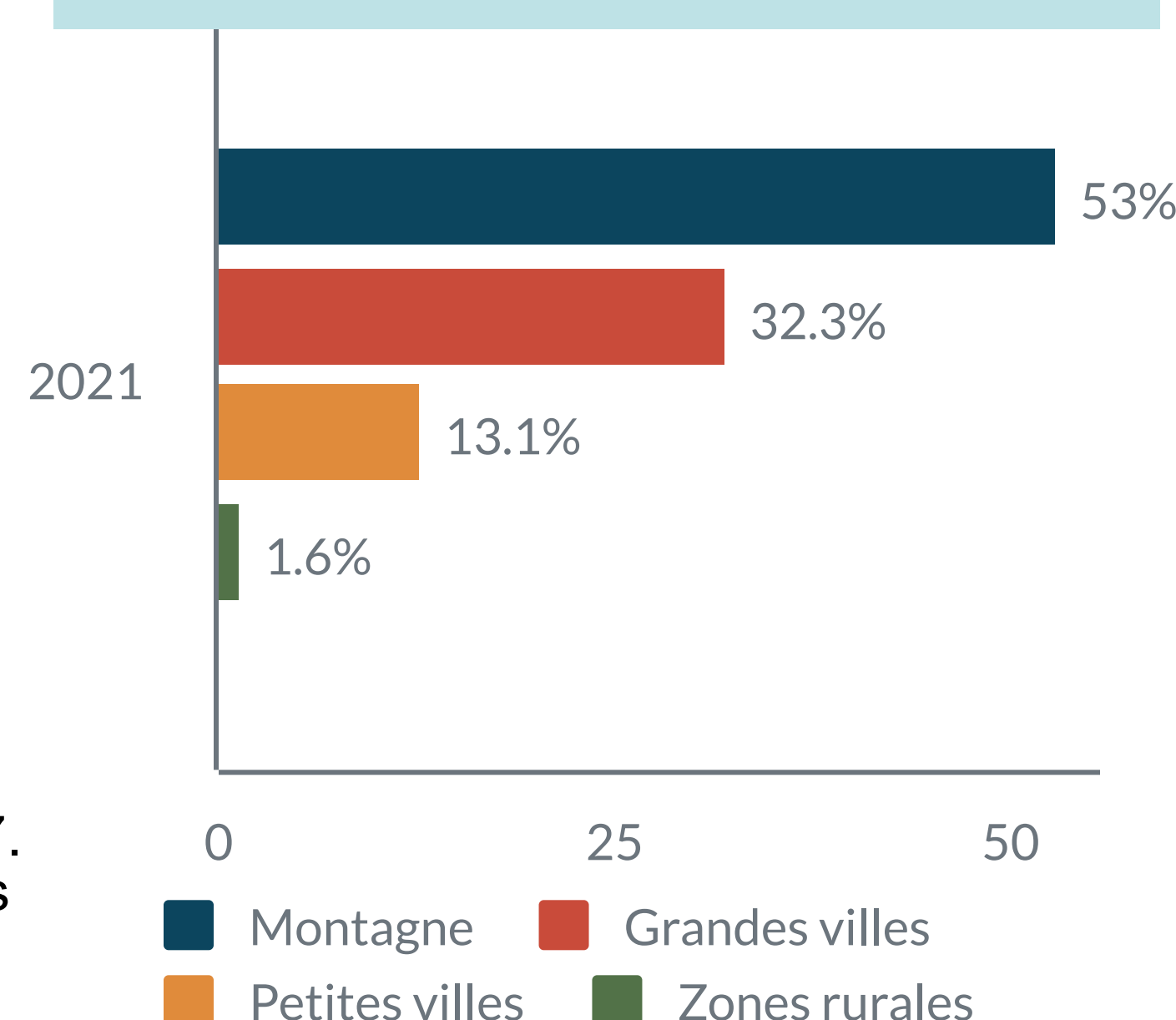
Genève, destination la plus fréquentée par les visiteurs des pays du Golfe, n'a enregistré en 2021 qu'environ la moitié (-45,8 %) des nuitées hôtelières effectuées par ces visiteurs en 2019.

## Motivations de voyage en Suisse\*

1. Nature
2. Lacs, rivières
3. Montagnes
4. Relaxation
5. Panorama
6. Climat agréable
7. Atmosphère
8. Calme
9. Confort
10. Sécurité



## Répartition des nuitées par zone géographique (2021)\*\*



## Destinations favorites\*\*\*

2019

1. Genève
2. Zurich
3. Interlaken
4. Lucerne
5. Opfikon (ZH)
6. Montreux
7. Grindelwald
8. Lausanne
9. Gd-Saconnex (GE)
10. Beatenberg

2021

1. Genève
2. Zurich
3. Interlaken
4. Grindelwald
5. Lucerne
6. Montreux
7. Opfikon (ZH)
8. Lausanne
9. Ennetbürgen
10. Unterseen

\* Source: Monitoring du Tourisme Suisse (MTS) 2017. Enquête réalisée par Suisse Tourisme auprès de plus de 21'500 touristes venus de 130 pays et hébergés dans 180 destinations suisses.

\*\* OFS

\*\*\* Selon le volume des nuitées de l'hôtellerie générées en 2019/2021