

Top 10 des communes selon le total des nuitées

1 Zurich
1,1 mio

2 Zermatt
1,0 mio

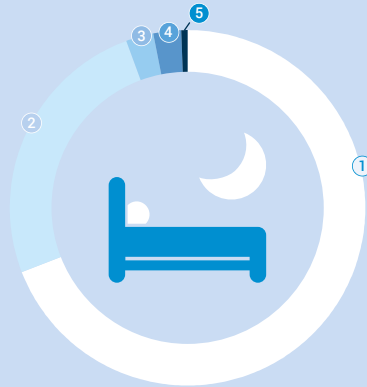
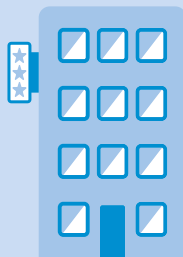
3 Genève
0,7 mio



- | | | |
|-----|-------------|---------|
| 4. | Davos | 0,7 mio |
| 5. | St. Moritz | 0,6 mio |
| 6. | Bâle | 0,5 mio |
| 7. | Lucerne | 0,5 mio |
| 8. | Lausanne | 0,4 mio |
| 9. | Grindelwald | 0,4 mio |
| 10. | Arosa | 0,4 mio |

36,1%

Taux d'occupation des chambres



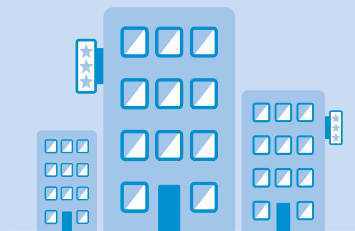
23,7 mio

de nuitées dans l'hôtellerie

- | | |
|-----------------------------|----------|
| 1 Suisse | 16,4 mio |
| 2 Europe | 6,0 mio |
| 3 Asie | 0,6 mio |
| 4 Amérique | 0,6 mio |
| 5 Afrique et Océanie | 0,1 mio |

4646

hôtels recensés



60,2



lits disponibles par établissement en moyenne



Évolution des prix à la consommation dans l'hôtellerie (2019/2020)

Nuitées par grandes régions dans l'hôtellerie



2,2
nuits



Durée de séjour moyenne dans un hôtel