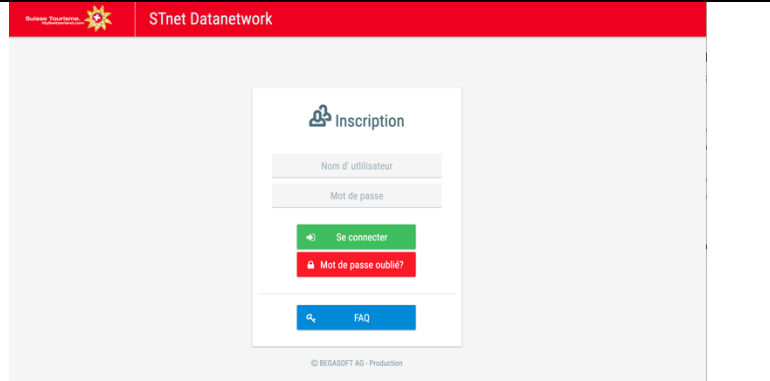
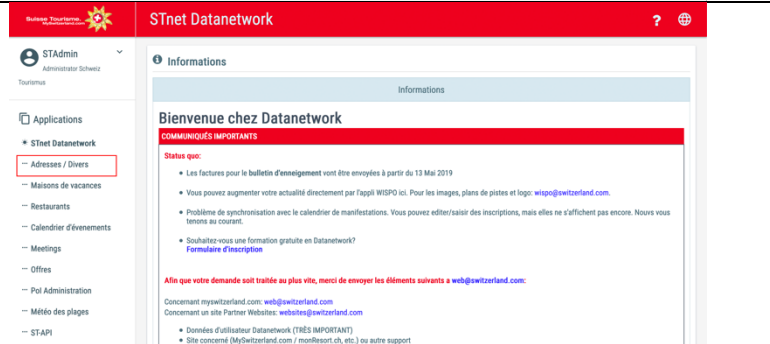
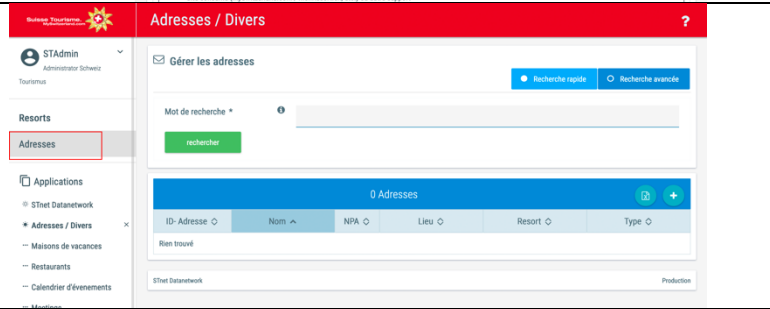
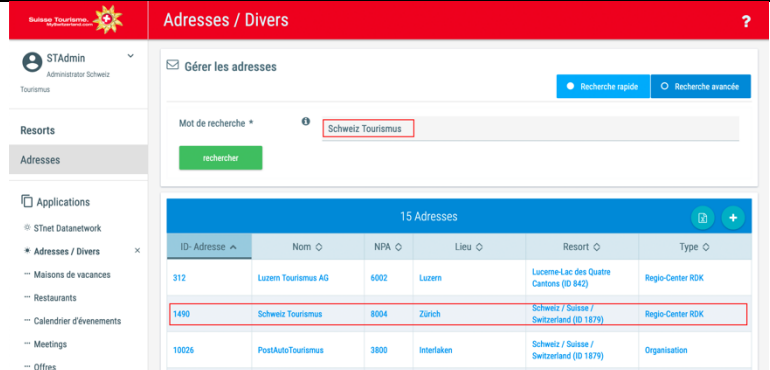
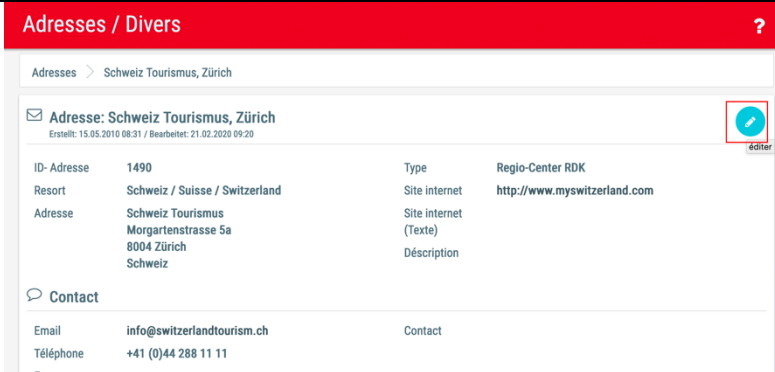
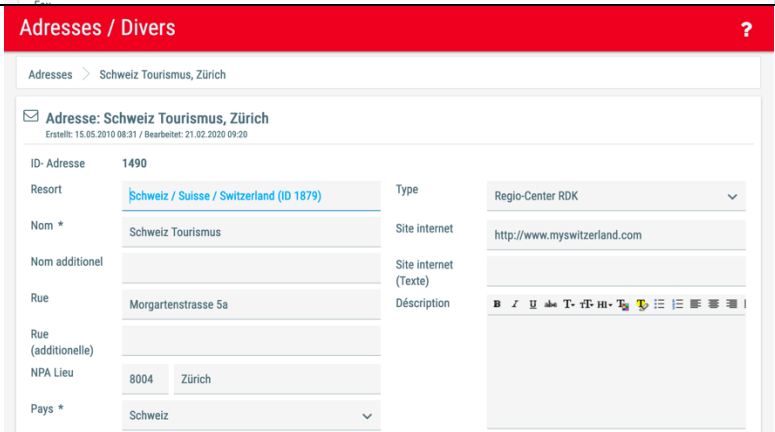
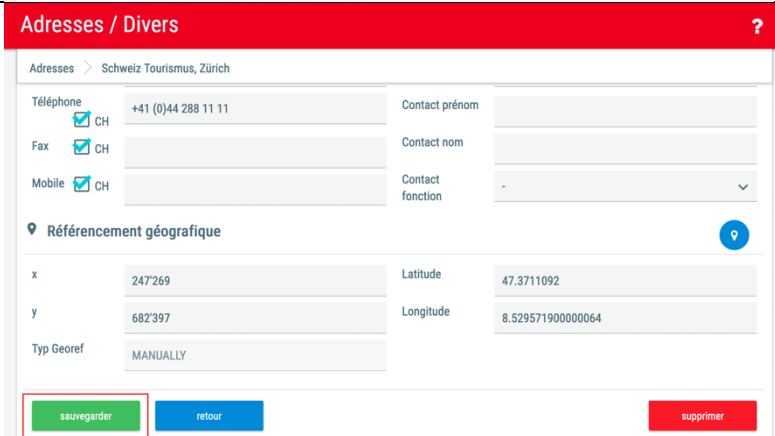


# Manual: Modification d'adresses dans le Datanetwork

<p>1. Loguez-vous dans <a href="https://st.stnet.ch">https://st.stnet.ch</a></p>	
<p>2. Choisir l'application Adresses/Divers</p>	
<p>3. Choisir Adresses</p>	
<p>4. Inscrivez l'adresse recherchée dans le champ</p>	

<p>5. Cliquez sur le crayon bleu pour l'édition</p>	
<p>6. Faites vos modifications</p>	
<p>7. Sauvegarder les modifications</p>	

Suite à cette modification, cela peut prendre 7 jours pour voir son actualisation sur MySwitzerland.com. Si ce délai est trop long selon vos besoins, écrivez-nous un mail avec l'ID de l'adresse modifiée et l'URL de la page concernée à [web@switzerland.com](mailto:web@switzerland.com). Nous pourrions accélérer l'actualisation.